

ÉRETTSÉGI VIZSGA • 2012. május 10.

ANGOL NYELV

EMELT SZINTŰ ÍRÁSBELI ÉRETTSÉGI VIZSGA

JAVÍTÁSI-ÉRTÉKELÉSI ÚTMUTATÓ

**NEMZETI ERŐFORRÁS
MINISZTERIUM**

OLVASOTT SZÖVEG ÉRTÉSE

Általános útmutató

Csak az utasításban megadott helyre beírt megoldás fogadható el.

A rövid választ igénylő, valamint a mondatkiegészítéssel feladatoknál a válaszokat tartalmi szempontok alapján értékeljük, azaz a nyelvtani és a helyesírási hibákat csak akkor vesszük figyelembe, ha azok a válasz érthetőségét akadályozzák. Az esetleges helyesírási és nyelvtani hibák ellenére is pontot kap tehát a vizsgázó, ha válaszából megállapítható, hogy megértette a szöveget. Ha valamelyik kérdésre többféle válasz is elfogadható, a javítási kulcs tartalmazza a szövegből adódó lehetséges válaszokat, illetve azokat a tartalmi elemeket, amelyeket a jó válasznak tartalmaznia kell. Az esetleg zárójelben szereplő szavak és kifejezések nem feltételei a válasz elfogadhatóságának.

Nem kaphat viszont pontot a vizsgázó, ha az utasításban megadott szószámot túllépi, még akkor sem, ha a válasz egyébként helyes. (Az összevont alakok egy szónak számítanak, tehát: *it's been* = két szó; *it has been* = három szó.)

Pontot veszít a vizsgázó akkor is, ha valamelyik kérdésre több választ ír be. Erre akkor sem kaphat pontot, ha a többféle változat között a helyes megoldás is szerepel.

A feladatlap 30 ítemet tartalmaz. A dolgozatpont megegyezik a vizsgaponttal. Ahány dolgozatpontot szerzett a diák, ugyanannyi a vizsgapontja is.

Az egyes feladatokban az ítemeket (kérdéseket), egyenként is minősíteni kell. Javítás közben minden feladatnál, a feladatban szereplő összes kérdéshez egy-egy szürke négyzetbe kérjük, írja be a következő kódokat:

- 1 = jó válasz
- 0 = nem elfogadható válasz

Például:

1)	1
2)	0
3)	1
4)	0

Az első és harmadik kérdésre adott válasz: helyes. A második és negyedik kérdésre adott válasz: helytelen.

Feladatonként összesíteni kell az elért pontokat. A feladat alatt az első téglalapban az elérhető pontszám szerepel, a másodikba kérjük, írja be az elért pontszámot.

Például:

4 pont	2
--------	---

Kérjük a feladatlap végén található összesítő táblázatba írja be:

- a részeredményeket (az egyes feladatok eredményeit);
- a dolgozatpontszámot;
- a vizsgapontszámot.

OLVASOTT SZÖVEG ÉRTÉSE**Javítási kulcs****Task 1**

- 1) A
- 2) C
- 3) A
- 4) C
- 5) B
- 6) B
- 7) A

Task 2

- 8) piano/ pianoforte / instrument
- 9) quiet / silence
- 10) difficult / hard
- 11) musicians / artists / performers
- 12) time
- 13) rehearsal

Task 3

- 14) D
- 15) H
- 16) L
- 17) I
- 18) G
- 19) A
- 20) K
- 21) E

Task 4

- 22) L
- 23) E
- 24) M
- 25) F
- 26) H
- 27) D
- 28) A
- 29) K
- 30) B

NYELVHELYESSÉG

Általános útmutató

Csak az utasításban megadott helyre írt megoldás fogadható el. A javítási útmutató tartalmazza az összes elfogadható választ.

Amennyiben a válasz helyesírási hibát tartalmaz, az nem elfogadható. Amennyiben több választ írt be a vizsgázó, a válasz akkor sem elfogadható, ha tartalmazza a helyes megoldást.

A vizsgarészben szerzett pontok vizsgaponttá való átalakítása a javítási útmutatóban található táblázat alapján történik.

Az egyes feladatokban az itemeket (kérdéseket), egyenként is minősíteni kell. Kérjük, javítás közben minden feladatnál a feladatban szereplő összes kérdéshez egy-egy szürke négyzetbe írja be a következő kódokat:

- 1 = jó válasz
- 0 = nem elfogadható válasz

Például:

1)	1
2)	0
3)	1
4)	0

Az első és harmadik kérdésre adott válasz: helyes.

A második és negyedik kérdésre adott válasz: helytelen.

Az összesítésre minden feladatnál két külön négyzet is található. Az egyikbe előre beírtuk az elérhető maximális pontszámot, a másikba kérjük, írja be a feladatban a diák által elért összpontszámot.

Például:

4 pont	2
--------	---

Kérjük a feladatlap végén található összesítő táblázatba írja be:

- a részeredményeket (az egyes feladatok eredményeit);
- az elért összpontszámot (dolgozatpontszám),
- a megállapított vizsgapontokat (a Javítási-értékelési útmutató átszámítási táblázata alapján).

Javítási kulcs

Task 1

1. B
2. B
3. D
4. A
5. C
6. D
7. C
8. A

Task 2

9. where
10. were
11. did
12. not/without/never/avoiding
13. between/of (also acceptable: in/within)
14. To/to
15. if/when/whenever
16. whose
17. Although/Though/While/Whilst/Whereas (kis betűvel is)
18. have/get

Task 3

19. uniqueness
20. digital
21. incomplete
22. pressure
23. successfully
24. incorrect
25. accurate
26. possibilities
27. requirements

Task 4

28. as
29. ✓
30. in
31. ✓
32. had
33. myself
34. of
35. it
36. her
37. been
38. ✓
39. not
40. granted

Átszámítási táblázat

Feladatpont	Vizsgapont
40	30
39	29
38	29
37	28
36	27
35	26
34	26
33	25
32	24
31	23
30	23
29	22
28	21
27	20
26	20
25	19
24	18
23	17
22	17
21	16
20	15

Feladatpont	Vizsgapont
19	14
18	14
17	13
16	12
15	11
14	11
13	10
12	9
11	8
10	8
9	7
8	6
7	5
6	5
5	4
4	3
3	2
2	2
1	1
0	0

HALLOTT SZÖVEG ÉRTÉSE

A feladatokat kizárólag tartalmi szempontok alapján értékeljük, azaz a helyesírási hibákat csak akkor vesszük figyelembe, ha azok a válasz érthetőségét akadályozzák. Így például elfogadhatjuk a *scientific* helyett a **sientific* megoldást, de nem tekinthetjük egyszerű helyesírási hibának azt az esetet, amikor egy másik értelmes angol szó kerül a megoldásba (mondjuk, *eighty* helyett **eighteen*). A szám/évszám betűvel és számmal írva egyaránt elfogadható. A többesszámú alak hiányát önmagában ne vegyük hibának. A javítókulcsban zárójelben szereplő válaszrészek nem feltétlenül szükségesek a válasz elfogadásához.

Sikeres javítások elfogadhatók, de csak akkor, ha egyértelműen kiderül, hogy mi volt a vizsgázó végleges döntése. Amennyiben több – köztük hibás megoldást is tartalmazó – „érvényes” választ írt be a vizsgázó, a válaszokat akkor sem fogadhatjuk el, ha azok tartalmazzák a helyes megoldást is.

A feladatlap 30 itemet tartalmaz. A dolgozatpont megegyezik a vizsgaponttal. Ahány dolgozatpontot szerzett a diák, ugyanannyi a vizsgapontja is.

Mivel a vizsgaeredmények statisztikai feldolgozásra kerülnek, az egyes feladatokban az itemeket (kérdéseket), egyenként is minősíteni kell. Javítás közben az egyes feladatokban szereplő összes kérdéshez írjuk be a megfelelő kódot:

- 1 = jó válasz
- 0 = nem elfogadható válasz

Minden feladatnál két külön rubrika is található. Az egyikbe előre beírtuk az elérhető maximális pontszámot, a másikba pedig kérjük, írja be az adott feladatban a diák által *elért* *összpontszámot*.

Például:

Elérhető	Elért
4	2

A feladatlap végén található összesítő táblázatba kérjük, írja be a részeredményeket (az egyes feladatok eredményeit), az elért összpontszámot, illetve a mellékelt táblázat segítségével megállapított vizsgapontokat.

Javítási kulcs

TASK 1

1. C
2. B
3. A
4. C
5. A
6. B
7. A

TASK 2

8. scientific
9. line-up
10. expensive/costly
11. suspect(s)
12. computerised/computerized/electronic
13. 80/eighty
14. twenty/20
15. criteria/terms
16. nine/9
17. random
18. videoed/recorded/taped/filmed

TASK 3

19. B
20. A
21. C
22. A
23. B
24. B
25. A
26. B
27. A
28. B
29. B
30. C

SZÖVEGÁTIRAT**TASK 1**

It's lunchtime in Mexico City and a young man follows a slim girl wearing dark glasses into a restaurant. Without looking behind her, she lets the heavy glass door swing closed, almost smashing him in the face.

In a small shop in Seoul, a female customer wants to buy a cheap pen. 56-year-old store owner Jang Kim takes the time to show her different models. When she buys the pen, he takes the time to say a friendly "thank you".

A chill wind is blowing on a late-winter Wednesday morning at a busy subway exit in Toronto. Twenty-year-old Monica Jones struggles through the rush hour crowds on her way to work when a woman ahead of her drops a folder, scattering papers everywhere. People walk by, but Monica takes a minute to stop and help the woman pick up her documents, handing them over one by one. When thanked, she smiles kindly and says, "No problem!"

The young man risking a broken nose, the customer in Korea and the woman with the documents were no ordinary members of the public. Each was a Reader's Digest researcher taking part in a unique survey to see how helpful and polite people are around the world.

This survey was carried out the following way: Reader's Digest sent out undercover reporters — half of them men, half women — in 35 countries to assess the citizens of their biggest cities. In each location they conducted three tests:

First, the reporters walked into public buildings 20 times behind people to see if they would hold the door open for them.

Secondly, they bought small items from 20 stores and recorded whether the sales assistants said "thank you".

Last, they dropped a folder full of paper in 20 busy locations to see if anyone would help pick them up.

To allow them to compare cities, the reporters awarded one point for each positive outcome and nothing for a negative one, giving each city a maximum score of 60.

So, which cities emerged as most polite? Here's the top three: New York, Zurich and Toronto.

TASK 2

Well, I've been a police officer for more than twenty years now, but I can tell you that the past five years have brought about far more changes in our day-to-day work than the previous fifteen years put together. Obviously, new developments in science have played a very important role in these changes, but the impact of new scientific discoveries has been more gradual. The real revolutionary changes have been brought about by the widespread use of computers in police work.

Let me just give you an example: the traditional method of holding an identification parade, or line-up as our American colleagues call it – you know when an eyewitness might identify a suspect in the flesh -, is rapidly becoming a thing of the past. It was time-consuming and expensive, with only a handful of police stations capable of running a full parade. I'm sure you've all seen it on TV; you know the police had to come up with eight fairly similar people for a parade and the witnesses had to stand behind a two-way mirror so that they were not intimidated by the suspects.

Now – at least here in Britain – it's done in a completely different way: we use computers for the parade and the whole identification procedure is done electronically, it's become a computerised video parade. What happens today is that our specially trained

officers draw from a database of several thousand individuals on video – who, by the way, pick up £80 for a few minutes of their time, so there's no shortage of willing contributors – you know just ordinary people who pop into the station for whatever reason. Each short clip has the same basic shape. The subject sits in front of a white background, looking straight into the camera for five seconds, until a short bleep signals that they are to look to the right. Five seconds later, another bleep indicates that they should turn the other way. Finally, after five seconds again, they turn back to the camera and stare at it for another five seconds until the clip ends.

When it comes to a particular identification parade, officers use half a dozen different search criteria to narrow down those chosen to a similar age and ethnic background; those whose height, weight and colouring are within acceptable parameters. They assemble eight twenty-second clips and use them alongside the clip they've already shot of the suspect. Now it is simply a question of editing them together into a sequence, a montage for the witness to watch with random selection of the chosen extracts built into the software. All the officer has to do is push the button and let the computer do it all for him. It doesn't take longer than three or four minutes in all. Incidentally, the video parade itself is also videoed to make sure that everything is done properly.

TASK 3

Brad Duke, aged 34, the manager of a fitness centre in Idaho, US, pocketed a net sum of \$85 million after winning the lottery jackpot in 2007. I asked Duke what he's done with his new-found fortune so far.

Hi, Duke. Did you often buy lottery tickets or was this a one-time thing?

Well, I played the lottery often when I won. I had developed a little numbering system. I looked at the most recent lottery numbers over the last six months and I took the set of 15 numbers that were most commonly coming up. My lottery numbers were going to be those 15. So I starting messing around with them, and I was starting to win smaller amounts like \$150 and \$500.

So many lottery winners have sad endings. Did you worry about that?

I ... I've always handled responsibility pretty well. I was actually quiet about winning for a month before I decided to come out. During that time, I was getting done as much research as I could on existing lottery winners and what their stories were. Believe or not, most of them lose all the money within a short amount of time, usually in less than ten years. Not me, though! I ... I wanted to make the most of the opportunity that was given to me, so I put together a team with the intent of becoming a billionaire, so I spent the first month of my new life assembling a team of financial advisors.

So what did you do with the money then?

Well, I ... I eventually invested about half of my winnings - 45 million in fact - in safe, low-risk investments, and about 35 million in aggressive investments like oil and gas and real estate, and I think it was really a very good idea. We've done very well for the first year and a half, and my total net worth right now is, well, it's at an unofficial value of about \$130 million.

What was your first major purchase?

Yeah, a \$63,000 trip to Tahiti for me and 17 of my friends, and I also took my family on a nice long cruise in the Caribbean.

What about a big new house or a fancy new car?

Now, I guess I'm more worried about spending time on my investments and doing fun things with my family and friends. I will have a new home and a great car at some point, but just not now.

You must have treated yourself to something.

I...I did buy some bicycles, including a \$12,000 BMC road bike. All in all, I've spent, well, about \$65,000 on my bikes, and I probably own more than 17 bikes now. I also bought a 2002 VW Jetta, and I gave my 2005 Jetta to my nephew. So... it's the exact same car except for his is white and mine is black.

You had a newer car that you gave to your nephew and you bought an older car?

Yeah, that's correct. I wanted a black Jetta with a black interior. Believe it or not, those are really hard to find.

What happened to your job at the fitness centre?

Yes, I ... well, I still teach a work-out class there twice a week. I took some time off after the whole thing because I had to spend a lot of time with my investments at the beginning. So I had to get out of there for a while, but when I went back, the people I'd been teaching for the last 8 years were still the same people, and I was still the same instructor.

Are you happier since you won the money?











Absolutely. When it comes down to it, I get to do the things professionally that I've always wanted to do. I get to invent a piece of gym equipment for my fitness centre that I've always been thinking about doing, and I also get to give back to some people that have given to me over years.

ÍRÁSKÉSZSÉG

Általános útmutató

A hibákat jelölni kell a feladatlapon.

A dolgozatok javításakor használható jelölések:

	whole structure is inappropriate (lots of different problems)
	serious grammatical error (usually tense)
	grammar mistake
	vocabulary problem
	word order
	something is missing
	not necessary
	spelling/punctuation mistake
	style; not appropriate in this context
	meaning is not clear

A feladatlapon a szürke táblázatokban két külön oszlop található:

- az elsőbe előre beírtuk az egyes értékelési szempontok alapján elérhető maximális pontszámot,

- a másikba kérjük, írja be a feladatban a diák által elért pontszámot, illetve az utolsó sorba a feladatra adott összpontszámot.

Például:

15 pont	12
---------	----

Kérjük a feladatlap végén található összesítő táblázatba írja be:

- a részeredményeket (az egyes feladatok eredményeit);
- az elért összpontszámot, amely egyben a vizsgapontszám;
- végül aláírásával hitelesítse értékelését.

Az íráskészség feladatok értékelési útmutatója

(30 pont)

A feladat

I. Összefoglaló táblázat az értékelési szempontokról

Értékelési szempontok	Maximális pontszám
A feladat teljesítése, a megadott szempontok követése	3
Hangnem, az olvasóban keltett benyomás	2
Szövegalkotás	3
Szókincs, kifejezőmód	3
Nyelvhelyesség, helyesírás	3
Íráskép	1
Összesen	15

Amennyiben a dolgozat „*A feladat teljesítése, a megadott szempontok követése*” értékelési kategória alapján 0 pont, akkor a többi szempont alapján nem értékelhető, az összpontszám 0 pont.

II. Az értékelési szempontok kifejtése

- **A feladat teljesítése, a megadott szempontok követése**

Ezen a szemponton belül azt értékeljük, hogy a vizsgázó hogyan valósította meg a kommunikációs célt; hány irányító szempontra tért ki, és megfelelő részletességgel tárgyalta-e őket; a szöveg a megadott hosszúságú-e.

- **Hangnem, az olvasóban keltett benyomás**

Ezen a szemponton belül azt értékeljük, hogy a vizsgázó által létrehozott szöveg hangneme és stílusa megfelel-e a közlési szándéknak valamint az írásmű szerzője és olvasója közötti viszonynak; hogy az olvasóban a szerző szándékának megfelelő benyomást kelti-e.

- **Szövegalkotás**

Ezen a szemponton belül azt értékeljük, hogy logikus-e az irányító szempontok valamint az ezekhez kapcsolódó gondolatok és a vizsgázó véleményét alátámasztó érvek elrendezése; megfelelő-e a gondolati tagolás, azaz van-e bevezetés és befejezés, használ-e bekezdéseket; hogyan alkalmazza a szövegösszefüggés tartalmi és nyelvi elemeit.

- **Szókincs, kifejezőmód**

Ezen a szemponton belül azt értékeljük, hogy a vizsgázó által használt szókincs megfelel-e a témának, a situációnak és a közlési szándéknak; hogy a szóhasználat az emelt szintnek megfelelő igényességet és változatosságot mutat-e.

- **Nyelvhelyesség, helyesírás**

Ezen a szemponton belül azt értékeljük, hogy a vizsgázó által létrehozott szöveg megfelel-e a mondat-tan, az alaktan és a helyesírás normáinak; hogy mondat szerkezetek és nyelvtani struktúrák tekintetében mennyire igényes.

- **Íráskép**

Ezen a szemponton belül azt értékeljük, hogy milyen a szöveg írásképe, mennyire olvasható; a törlések és javítások mennyiben zavarják a szöveg áttekinthetőségét.

III. Értékelési skála

1. A feladat teljesítése, a megadott szempontok követése

3 pont	2 pont	1 pont	0 pont
A vizsgázó megvalósította a kommunikációs célokat.	A vizsgázó többnyire megvalósította a kommunikációs célokat.	A vizsgázó részben valósította meg a kommunikációs célokat.	A vizsgázó nem valósította meg a kommunikációs célokat, mert:
Valamennyi irányító szempontot megfelelően dolgozta ki.	Az irányító szempontok közül egyet vagy kettőt megfelelően dolgozott ki, a harmadikat csak részben.	Az irányító szempontok közül egyet megfelelően dolgozott ki, ezen kívül még egyet részben, a harmadikat egyáltalán nem; illetve valamennyi irányító szempontot csak részben.	- félreértette a feladatot, - az irányító szempontok közül egyet sem dolgozott ki megfelelően, illetve csak egyet vagy kettőt részben.

2. Hangnem, az olvasóban keltett benyomás

2 pont	1 pont	0 pont
A szöveg a szövegfajtának és a szerző és az olvasó közötti kapcsolatnak megfelelő hangnemben íródott, az olvasóban a szerző szándékának megfelelő benyomást kelt.	A szöveg hangneme következetlenséget mutat, az olvasóban nem mindig a szerző szándékának megfelelő benyomást kelt.	A szöveg hangneme nem megfelelő, az olvasóban nem a szerző szándékának megfelelő benyomást kelt.

3. Szövegalkotás

3 pont	2 pont	1 pont	0 pont
A szöveg felépítése, az irányító szempontok elrendezése logikus.	A szöveg felépítése, az irányító szempontok elrendezése a kisebb aránytalanságok ellenére logikus.	A mondanivaló nem mindenütt logikus elrendezésű.	A mondanivaló nem logikus elrendezésű, a gondolatok esetlegesen követik egymást.
A gondolati tagolás megfelelő: van bevezetés és befejezés, bekezdéseket alkalmaz.	A vizsgázó törekszik a gondolati tagolásra: van bevezetés vagy befejezés.	A vizsgázó nem törekszik a gondolati tagolásra: hiányzik a bevezetés és a befejezés.	A szöveg tagolatlan és áttekinthetetlen, túlnyomórészt összefüggéstelen mondatokból áll.
A vizsgázó megfelelően használja a szövegösszefüggés tartalmi és nyelvi elemeit, koherens szöveget hoz létre.	A vizsgázó többnyire megfelelően használja a szövegösszefüggés tartalmi és nyelvi elemeit. A mondatok többnyire szervesen kapcsolódnak egymáshoz.	A mondatok több helyen nem kapcsolódnak egymáshoz.	

4. Szókincs, kifejezőmód

3 pont	2 pont	1 pont	0 pont
A szöveget a témának és a közlési szándéknak megfelelő, az emelt szinten elvárható szókincs, igényes nyelvhasználat jellemzi.	A szöveget a témának és a közlési szándéknak megfelelő, viszonylag bő szókincs jellemzi. A vizsgázó törekszik az igényes nyelvhasználatra. A szóhasználat csak néhány helyen nem megfelelő, ez azonban nem nehezíti a megértést.	A szöveget kevésbé változatos szókincs és az emelt szinthez képest leegyszerűsített nyelvhasználat jellemzi. A vizsgázó nem törekszik igényes fordulatok alkalmazására. Sok a szóismétlés, több helyen nem megfelelő a szóhasználat, ami esetenként nehezíti a szöveg megértését is.	A szövegben felhasznált szókincs szegényes, a nyelvhasználat igénytelen. A nem megfelelő szóhasználat több helyen nehezíti a megértést.

5. Nyelvhelyesség, helyesírás

3 pont	2 pont	1 pont	0 pont
A vizsgázó változatos és az emelt szintnek megfelelő nyelvtani szerkezeteket használ, mondat szerkesztése igényes. A szöveg igényes, esetleg néhány kisebb, a szöveg megértését nem nehezítő nyelvi (mondattani, alak-tani, helyesírási) hiba található benne.	A vizsgázó törekszik az emelt szintnek megfelelő nyelvtani szerkezetek használatára és az igényes mondat szerkesztésre. A szövegben több, a szöveg megértését nem nehezítő nyelvi (mondattani, alak-tani, helyesírási) hiba vagy egy-két, a szöveg megértését nehezítő hiba található.	A vizsgázó egyszerű nyelvtani szerkezeteket használ, és nem törekszik igényes mondat szerkesztésre. A szövegben több, a szöveg megértését nem befolyásoló, vagy néhány, a szöveg megértését nehezítő hiba található.	A szöveget nem a szintnek megfelelő, túlságosan egyszerű nyelvtani szerkezetek és igénytelen mondat szerkesztés jellemzi. A szövegben sok, a szöveg megértését nem befolyásoló és/vagy több, a szöveg megértését nehezítő hiba található.

6. Íráskép

1 pont	0 pont
Olvasható kézírás, áttekinthető törlések és javítások.	Olvashatatlan kézírás.

B feladat

I. Összefoglaló táblázat az értékelési szempontokról

Értékelési szempontok	Maximális pontszám
A feladat teljesítése, a megadott szempontok követése	3
Szövegalkotás	5
Szókincs, kifejezőmód	3
Nyelvhelyesség, helyesírás	3
Íráskép	1
Összesen	15

Amennyiben a dolgozat *”A feladat teljesítése, a megadott szempontok követése”* értékelési kategória alapján 0 pont, akkor a többi szempont alapján nem értékelhető, az összpontszám 0 pont.

II. Az értékelési szempontok kifejtése

- **A feladat teljesítése, a megadott szempontok követése**

Ezen a szemponton belül azt értékeljük, hogy a vizsgázó hogyan valósította meg a kommunikációs célt; hány irányító szempontra tért ki és milyen mélységben tárgyalta őket, mennyire sikerült a témát tágabb kontextusba helyezni, és érvekkel alátámasztania véleményét; a szöveg a megadott hosszúságú-e.

- **Szövegalkotás**

Ezen a szemponton belül azt értékeljük, hogy logikus-e az irányító szempontok valamint az ezekhez kapcsolódó gondolatok és a vizsgázó véleményét alátámasztó érvek elrendezése; megfelelő-e a gondolati tagolás, azaz van-e bevezetés és befejezés, a vizsgázó használ-e bekezdéseket; hogyan alkalmazza a szövegösszefüggés tartalmi és nyelvi elemeit.

- **Szókincs, kifejezésmód**

Ezen a szemponton belül azt értékeljük, hogy a vizsgázó által használt szókincs megfelel-e a témának, a szituációnak és a közlési szándéknak; hogy a szóhasználat az emelt szintnek megfelelő igényességet és változatosságot mutat-e.

- **Nyelvhelyesség, helyesírás**

Ezen a szemponton belül azt értékeljük, hogy a vizsgázó által létrehozott szöveg megfelel-e a mondattan, az alaktan és a helyesírás normáinak; hogy mondszerkezetek és nyelvtani struktúrák tekintetében mennyire igényes a szöveg nyelvhasználata.

- **Íráskép**

Ezen a szemponton belül azt értékeljük, hogy milyen a szöveg írásképe, mennyire olvasható; a törlések és javítások mennyiben zavarják a szöveg áttekinthetőségét.

III. Értékelési skála

1. A feladat teljesítése, a megadott szempontok követése

3 pont	2 pont	1 pont	0 pont
A vizsgázó megvalósította a kommunikációs célokat.	A vizsgázó többnyire megvalósította a kommunikációs célokat.	A vizsgázó részben valósította meg a kommunikációs célokat.	A vizsgázó nem valósította meg a kommunikációs célokat, mert:
Valamennyi irányító szempontot megfelelően dolgozta ki.	Az irányító szempontok közül egyet vagy kettőt megfelelően dolgozott ki, a harmadikat csak részben vagy egyáltalán nem, illetve egy irányító szempontot megfelelően, az összes többit csak részben.	Az irányító szempontok közül egyet megfelelően dolgozott ki, ezen kívül még egyet részben, a harmadikat egyáltalán nem, illetve valamennyi irányító szempontot csak részben.	– félreértette a feladatot, – az irányító szempontok közül egyet sem dolgozott ki megfelelően, illetve csak néhányat részben.

2. Szövegalkotás

5 pont	4–3 pont	2–1 pont	0 pont
<p>A szöveg felépítése, az irányító szempontok, és az ezekhez kapcsolódó gondolatok és érvek elrendezése logikus.</p> <p>A vizsgázó megfelelően használja a szövegösszefüggés tartalmi és nyelvi elemeit, koherens szöveget hoz létre.</p> <p>A szöveg formai tagolása megfelelő, bekezdéseket használ.</p>	<p>A szöveg felépítése az irányító szempontok és az ezekhez kapcsolódó gondolatok, érvek elrendezése többnyire logikus.</p> <p>Elkülönül a bevezetés és a befejezés.</p> <p>A vizsgázó többnyire megfelelően használja a szövegösszefüggés tartalmi és nyelvi elemeit.</p> <p>A mondatok többnyire szervesen kapcsolódnak egymáshoz.</p> <p>Amennyiben a szöveg nem megfelelően tagolt, azaz nincsenek bekezdések, az alacsonyabb pontszámot kell adni.</p>	<p>A mondanivaló nem mindenütt logikus elrendezésű, sok a gondolati ismétlés.</p> <p>A mondatok több helyen nem kapcsolódnak egymáshoz.</p> <p>Amennyiben a szövegben a bevezetés és a befejezés sem (vagy alig) különül el, az alacsonyabb pontszámot kell adni.</p>	<p>A mondanivaló nem logikus elrendezésű, a gondolatok esetlegesen követik egymást.</p> <p>A szöveg tagolatlan és áttekinthetetlen, túlnyomórészt összefüggéstelen mondatokból áll.</p>

3. Szókincs, kifejezőmód

3 pont	2 pont	1 pont	0 pont
<p>A szöveget a témának és a közlési szándéknak megfelelő gazdag és változatos szókincs, valamint a közlési szándéknak megfelelő nyelvhasználat jellemzi.</p>	<p>A szöveget a témának és a közlési szándéknak megfelelő, viszonylag bő szókincs jellemzi. A vizsgázó törekszik a közlési szándéknak megfelelő nyelvhasználatra. A szóhasználat csak néhány helyen nem, megfelelő, ez azonban nem nehezíti jelentősen a megértést.</p>	<p>A szöveget kevésbé változatos szókincs és a szinthez képest egyszerűbb nyelvhasználat jellemzi. A vizsgázó nem törekszik a közlési szándéknak megfelelő nyelvhasználatra. Sok a szóismétlés, több helyen nem megfelelő a szóhasználat, ami esetenként nehezíti a megértést is.</p>	<p>A szövegben felhasznált szókincs szegényes, a nyelvhasználat nem felel meg a közlési szándéknak, és ez több helyen nehezíti a megértést.</p>

4. Nyelvhelyesség, helyesírás

3 pont	2 pont	1 pont	0 pont
<p>A szöveget igényes nyelvhasználat jellemzi, a vizsgázó változatos és igényes nyelvtani szerkezeteket használ, mondatszerkesztése is igényes.</p> <p>A szöveg igényes, esetleg néhány kisebb, a szöveg megértését nem nehezítő nyelvi (mondattani, alak-tani, helyesírási) hiba található benne.</p>	<p>A vizsgázó törekszik igényes nyelvtani szerkezetek használatára és az igényes mondatszerkesztésre.</p> <p>A szövegben több, a szöveg megértését nem nehezítő nyelvi (mondattani, alak-tani, helyesírási) hiba vagy egy-két, a szöveg megértését nehezítő hiba található.</p>	<p>A vizsgázó egyszerű nyelvtani szerkezeteket használ, és nem törekszik igényes mondatszerkesztésre.</p> <p>A szövegben sok, a szöveg megértését nem befolyásoló, vagy néhány, a szöveg megértését nehezítő hiba található.</p>	<p>A szöveget nem a szintnek megfelelő, túlságosan egyszerű nyelvtani szerkezetek és igénytelen mondatszerkesztés jellemzi.</p> <p>A szövegben sok, a szöveg megértését nem befolyásoló és több, a szöveg megértését nehezítő hiba található.</p>

5. Íráskép

1 pont	0 pont
Olvasható kézírás, áttekinthető törlések és javítások.	Olvashatatlan kézírás.
